



PODER JUDICIAL

ESTADO DE AGUASCALIENTES

**SUPREMO TRIBUNAL DE JUSTICIA
PRESIDENCIA.**

No. de oficio: C. P. 002/2018

Expediente: Informe mensual.

ASUNTO: Se remite informe mensual del mes de enero 2018.

**C.P. SERGIO ESCALANTE JIMÉNEZ
AUDITOR SUPERIOR DEL ORGANO SUPERIOR DE FISCALIZACIÓN
DEL ESTADO DE AGUASCALIENTES
P R E S E N T E**

En cumplimiento con lo establecido en el artículo 24 fracción II de la Ley Superior de Fiscalización del Estado de Aguascalientes, remito para el examen correspondiente el informe mensual del mes de enero de 2018 del Poder Judicial del Estado, de manera impresa y en disco compacto.

El informe mensual está integrado por lo correspondiente a recursos del Directo Estatal y del Fondo para la Administración de Justicia.

Sin otro particular quedo de Ustedes.

**ATENTAMENTE
"SUFRAGIO EFECTIVO. NO REELECCIÓN"
AGUASCALIENTES, AGS., A 19 DE FEBRERO DE 2018**

**MAGISTRADO PRESIDENTE DEL
SUPREMO TRIBUNAL DE JUSTICIA**



OFICIAL MAYOR

LIC. JUAN MANUEL PONCE SÁNCHEZ

LIC. ALFREDO VILLALOBOS GARCÍA

c.c.p. Archivo


03:22pm
30 fojas

Informe Mensual
Poder Judicial
Estado de Situación Financiera DIRECTO ESTATAL
Al 31 de Enero de 2018
(en miles de Pesos)



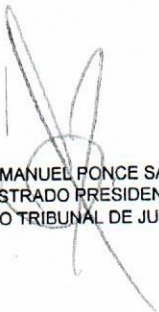
	2018		2018
ACTIVO		PASIVO	
<i>Activo Circulante</i>		<i>Pasivo Circulante</i>	
Efectivo y Equivalente de Efectivo	10,027	Cuentas por Pagar a Corto Plazo	3,268
Efectivo	24	Servicios Personales	-
Bancos/Tesorería	10,003	Proveedores	163
Bancos/Dependencias y Otros		Contratistas por Obras Públicas	
Inversiones Temporales (Hasta 3 meses)		Participaciones y Aportaciones	
Fondos con Afectación Específica		Transferencias Otorgadas	
Depósitos de Fondos de Terceros		Intereses, Comisiones y Otros Gastos de la Deuda Pública	
		Retenciones y Contribuciones	3,105
Efectivo o Equivalentes de Efectivo a Recibir	23	Devoluciones de la Ley de Ingresos	
Inversiones Financieras		Documentos por Pagar a Corto Plazo	
Cuentas por Cobrar		Porción a Corto Plazo de la Deuda Pública a Largo Plazo	
Deudores Diversos	23	Deuda Pública Interna	
		Deuda Pública Externa	
Ingresos por Recuperar		Arrendamiento Financiero	
Deudores por Anticipos de Tesorería			
Préstamos Otorgados		Títulos y Valores a Corto Plazo	
Bienes o Servicios a Recibir	203	Deuda Pública Interna	
Anticipos a Corto Plazo	203	Deuda Pública Externa	
Inventarios		Fondos y Bienes de Terceros en Garantía y/o Administración a Corto Plazo	
Inventario de Mercancías para Venta			
		Pasivos Diferidos a Corto Plazo	
Inventario de Mercancías Terminadas		Ingresos Cobrados por Adelantado	
Inventario de Mercancías en Proceso de		Intereses Cobrados por Adelantado	
Inventario de Materias Primas, Materiales y Suministros para Prod.			
Bienes en Tránsito		Provisiones a Corto Plazo	966
Almacenes	1,593	Otros Pasivos a Corto Plazo	1,486
Almacén de Materiales y Suministros de	1,593		
Estimación por Pérdida o Deterioro de Activos		Total de Pasivos Circulantes	5,720
Otros Activos Circulantes		<i>Pasivo No Circulante</i>	
Total de Activos Circulantes	11,846	Cuentas por Pagar a Largo Plazo	
<i>Activo No Circulante</i>		Proveedores	
Efectivo o Equivalentes a Recibir en el Largo Plazo		Contratistas por Obra Pública	
Inversiones Financieras		Documentos por Pagar a Largo Plazo	
Documentos por Cobrar		Documentos Comerciales	
Deudores Diversos		Documentos con Contratistas con Obra	
Ingresos por Recuperar		Deuda Pública a Largo Plazo	
Préstamos Otorgados		Deuda Pública Interna	
Bienes Inmuebles, Infraestructura y Construcciones en	48,974	Deuda Pública Externa	
Terrenos	6,415	Arrendamiento Financiero	
Viviendas		Fondos y Bienes de Terceros en Garantía	
Edificios no Habitacionales	42,559	Pasivos Diferidos a Largo Plazo	
Infraestructura		Provisiones a Largo Plazo	
Construcciones en Proceso en Bienes de		Otros Pasivos a Largo Plazo	3,000
Construcciones en Proceso en Bienes Propios		Total de Pasivos No Circulantes	3,000
Bienes Muebles	14,945	Total del Pasivo	8,720
Mobiliario y Equipo de Administración	11,714		
Mobiliario y Equipo Educativo y Recreativo		HACIENDA PÚBLICA/ PATRIMONIO	
Equipo de Instrumental Médico y de	3		
Equipo de Transporte	1,984		
Equipo de Defensa y Seguridad			
Maquinaria, Otros Equipos y Herramientas	1,244		
Colecciones, Obras de Arte y Objetos Valiosos			
Activos Biológicos			
Activos Intangibles	154		

**Informe Mensual
Poder Judicial
Estado de Situación Financiera DIRECTO ESTATAL
Al 31 de Enero de 2018
(en miles de Pesos)**



Software		<i>Hacienda Pública/Patrimonio Contribuido</i>	20,124
Patentes, Marcas y Derechos		Aportaciones	16,131
Concesiones y Franquicias		Donaciones de Capital	3,993
Licencias	154	Actualización de la Hacienda Pública /	
Activos Diferidos		<i>Hacienda Pública/Patrimonio Generado</i>	47,075
Estudio, Formulación y Evaluación de		Resultados del Ejercicio (Ahorro /	2,960
Derechos sobre Bienes en Régimen de		Resultados de Ejercicios Anteriores	44,115
Gastos Pagados por Adelantado a Largo Plazo		Rectificaciones de Resultados de	
Anticipos a Largo Plazo		Exceso o Insuficiencia en la	
Beneficios al Retiro de Empleados Pagados		Revalúos	
Otros Activos no Circulantes	-	Reservas	
Total de Activos No Circulantes	64,073	Total Hacienda Pública/ Patrimonio	67,199
Total del Activo	75,919	Total del Pasivo y Hacienda Pública /	75,919


En el caso de los activos se presentan en cifras netas


LIC. JUAN MANUEL PONCE SÁNCHEZ
MAGISTRADO PRESIDENTE
SUPREMO TRIBUNAL DE JUSTICIA

L.A.E. ALFREDO VILLALOBOS GARCÍA
OFICIAL MAYOR



**Informe Mensual
Poder Judicial
Estado de Actividades Directo Estatal
Del 1 al 31 de Enero de 2018
(en miles de Pesos)**



2018

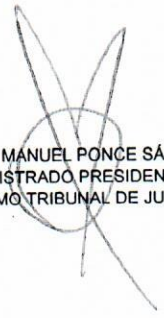
INGRESOS Y OTROS BENEFICIOS

Ingresos de la Gestión	946
Impuestos	-
Impuestos sobre los Ingresos	
Impuestos sobre el Patrimonio	
Impuesto sobre la Producción, el Consumo y las Transacciones	
Impuestos al Comercio Exterior	
Impuestos sobre Nóminas y Asimilables	
Impuestos Ecológicos	
Accesorios	
Otros Impuestos	
Contribuciones de Mejoras	
Derechos	
Productos de Tipo Corriente	
Aprovechamientos de Tipo Corriente	
Ingresos por Venta de Bienes y Servicios Producidos en Establecimientos del Gobierno	946
Otras Contribuciones Causadas en Ejercicios Anteriores	
Participaciones, Aportaciones, Transferencias, Asignaciones, Subsidios y Otras Ayudas	30,777
Participaciones	
Aportaciones	30,777
Transferencia, Asignaciones, Subsidios y Otras ayudas	
Transferencias internas y Asignaciones al Sector Público	
Transferencias al Resto del Sector Público	30,777
Subsidios y Subvenciones	
Ayudas Sociales	
Pensiones y Jubilaciones	
Transferencias a Fideicomisos, Mandatos y Análogos	
Otros Ingresos y Beneficios	191
Ingresos Financieros	191
Productos Financieros Corrientes	191
Utilidades por Participación Patrimonial	
Intereses Ganados de Valores, Créditos, Bonos y Otros	
Otros Ingresos Financieros	
Beneficios por Variación de Inventarios	
Disminución de Estimaciones, Provisiones y Reservas por Exceso	
Otros Ingresos	
Total de Ingresos	31,914
GASTOS Y OTRAS PÉRDIDAS	
Gastos de Funcionamiento	28,954
Servicios Personales	27,067
Materiales y Suministros	951
Servicios Generales	936
Transferencia, Asignaciones, Subsidios y Otras Ayudas	
Transferencias Internas y Asignaciones al Sector Público	
Transferencias al Resto del Sector Público	
Subsidios y Subvenciones	
Ayudas Sociales	
Pensiones y Jubilaciones	
Transferencias a Fideicomisos, Mandatos y Contratos Análogos	
Transferencias al Exterior	
Participaciones y Aportaciones	
Participaciones	
Aportaciones	
Convenios	
Intereses, Comisiones y Otros Gastos de la Deuda Pública	
Otros Gastos y Pérdidas Extraordinarias	
Estimaciones, Depreciaciones, Deterioros, Amortizaciones, Provisiones y Reservas	
Variación de Inventarios	
Pérdidas por Constitución de Estimaciones, Deterioros, Provisiones y Reservas	

Informe Mensual
Poder Judicial
Estado de Actividades Directo Estatal
Del 1 al 31 de Enero de 2018
(en miles de Pesos)



Otros Gastos	
Resultado Integral de Financiamiento (RIF)	
Otras Pérdidas	
Total de Gastos y Otras Pérdidas	28,954
Ahorro/Desahorro Antes de Rubros Extraordinarios	2,960
Ingresos Extraordinarios	
Gastos Extraordinarios	
Ahorro/Desahorro Neto del Ejercicio	2,960


LIC. JUAN MANUEL PONCE SÁNCHEZ
MAGISTRADO PRESIDENTE
SUPREMO TRIBUNAL DE JUSTICIA


LIC. ALFREDO VILLALOBOS GARCÍA
OFICIAL MAYOR



Informe Mensual
Poder Judicial
Estado de Variaciones en la Hacienda Pública/Patrimonio D.E.
Del 1 al 31 de Enero de 2018
(en miles de Pesos)




Concepto	Hacienda Pública/ Patrimonio Contribuido	Hacienda Pública/ Patrimonio Generado de Ejercicios Anteriores	Hacienda Pública/ Patrimonio Generado del Ejercicio	Ajustes por Cambios de Valor	TOTAL
Hacienda Pública/Patrimonio Neto Final del Ejercicio Anterior 2016			61,376	-177	61,199
Rectificaciones de Resultados de Ejercicios Anteriores	0	0	0	0	0
Cambios en Políticas Contables y Cambios por Errores Contables				0	0
Patrimonio Neto Inicial Ajustado del Ejercicio	0	0	0	0	0
Actualizaciones y Donaciones de Capital	0	0	0	0	0
Actualización de la Hacienda Pública/Patrimonio	0	0	0	0	0
Variaciones de la Hacienda Pública/Patrimonio Neto del Ejercicio	0	0	1,955	1,085	3,040
Ganancia/Perdida por Revalúos	0	0	0	0	0
Reservas	0	0	0	0	0
Resultados del Ejercicio: Ahorro/Desahorro	0	0	1,360	0	1,360
Otras Variaciones de la Hacienda Pública/Patrimonio	0	0	595	1,085	1,680
Hacienda Pública/Patrimonio Neto Final del Ejercicio 2017	0	0	63,331	908	64,239
Cambios en la Hacienda Pública/Patrimonio Neto del Ejercicio 2018	0	0	0	0	0
Actualizaciones y Donaciones de Capital	0	0	0	0	0
Actualización de la Hacienda Pública/Patrimonio	0	0	0	0	0
Variaciones de la Hacienda Pública/Patrimonio Neto del Ejercicio	0	0	0	2,960	2,960
Ganancia/Perdida por Revalúos	0	0	0	0	0
Reservas	0	0	0	0	0
Resultados del Ejercicio: Ahorro/Desahorro	0	0	0	2,960	2,960
Otras Variaciones del Patrimonio Neto	0	0	0	0	0
Saldo Neto en la Hacienda Pública / Patrimonio 2018	0	0	63,331	3,868	67,199

LIC. JUAN MANUEL PONCE SÁNCHEZ
 MAGISTRADO PRESIDENTE
 SUPREMO TRIBUNAL DE JUSTICIA

L.A.E. ALFREDO VILLALOBOS GARCÍA
 OFICIAL MAYOR


**Informe Mensual
Poder Judicial
Estado de Flujos de Efectivo D.E.
Del 1 al 31 de Enero de 2018
(en miles de Pesos)**



Flujos de Efectivo de las Actividades de Gestión

	31,914
Origen	
Impuestos	0
Cuotas y Aportaciones de Seguridad Social	0
Contribuciones de mejoras	0
Derechos	0
Productos de Tipo Corriente	0
Aprovechamientos de Tipo Corriente	946
Ingresos por Venta de Bienes y Servicios en Establecimientos del Gobierno	0
Otras Contribuciones Causadas en Ejercicios Anteriores	0
Participaciones y Aportaciones	0
Participaciones	0
Aportaciones	0
Convenios	30,777
Transferencias, Asignaciones y Subsidios y Otras Ayudas	0
Transferencias Internas y Asignaciones al Sector Público	0
Transferencias al Resto del Sector Público	30,777
Subsidios y Subvenciones	0
Ayudas Sociales	0
Pensiones y Jubilaciones	191
Otros Ingresos y Beneficios	
	28,954
Aplicación	27,067
Servicios Personales	951
Materiales y Suministros	936
Servicios Generales	
Transferencias, Asignaciones, Subsidios y Otras Ayudas	0
Transferencias Internas y Asignaciones al Sector Público	0
Transferencias al resto del Sector Público	0
Subsidios y Subvenciones	0
Ayudas Sociales	0
Pensiones y Jubilaciones	0
Transferencias a Fideicomisos, Mandatos y Contratos Análogos	0
Transferencias a la Seguridad Social	0
Donativos	0
Transferencias al Exterior	0
Participaciones y Aportaciones	0
Participaciones	0
Aportaciones	0
Convenios	0
	2,960
Flujos Netos de Efectivo por Actividades de Operación	
Flujos de Efectivo de las Actividades de Inversión	
Origen	
Contribuciones de Capital	0
Venta de Activos Físicos	0
Otros	0
	51
Aplicación	51
Bienes Inmuebles y Muebles	0
Construcciones en Proceso (Obra Pública)	0
Otros	
	-51
Flujos Netos de Efectivo por Actividades de Inversión	
Flujo de Efectivo de las Actividades de Financiamiento	
Origen	
Endeudamiento Neto	58
Interno	0
Externo	58
Incremento de Otros Pasivos	0
Disminución de Activos Financieros	
	26,806
Aplicación	
Incremento de Activos Financieros	279
Servicios de la Deuda	

**Informe Mensual
Poder Judicial
Estado de Flujos de Efectivo D.E.
Del 1 al 31 de Enero de 2018
(en miles de Pesos)**



Flujos de Efectivo de las Actividades de Gestión

	31,914
Origen	0
Impuestos	0
Cuotas y Aportaciones de Seguridad Social	0
Contribuciones de mejoras	0
Derechos	0
Productos de Tipo Corriente	0
Aprovechamientos de Tipo Corriente	946
Ingresos por Venta de Bienes y Servicios en Establecimientos del Gobierno	0
Otras Contribuciones Causadas en Ejercicios Anteriores	0
Participaciones y Aportaciones	0
Participaciones	0
Aportaciones	0
Convenios	30,777
Transferencias, Asignaciones y Subsidios y Otras Ayudas	0
Transferencias Internas y Asignaciones al Sector Público	0
Transferencias al Resto del Sector Público	30,777
Subsidios y Subvenciones	0
Ayudas Sociales	0
Pensiones y Jubilaciones	191
Otros Ingresos y Beneficios	0
	28,954
Aplicación	27,067
Servicios Personales	951
Materiales y Suministros	936
Servicios Generales	0
Transferencias, Asignaciones, Subsidios y Otras Ayudas	0
Transferencias Internas y Asignaciones al Sector Público	0
Transferencias al resto del Sector Público	0
Subsidios y Subvenciones	0
Ayudas Sociales	0
Pensiones y Jubilaciones	0
Transferencias a Fideicomisos, Mandatos y Contratos Análogos	0
Transferencias a la Seguridad Social	0
Donativos	0
Transferencias al Exterior	0
Participaciones y Aportaciones	0
Participaciones	0
Aportaciones	0
Convenios	0
	2,960
Flujos Netos de Efectivo por Actividades de Operación	
Flujos de Efectivo de las Actividades de Inversión	
Origen	0
Contribuciones de Capital	0
Venta de Activos Físicos	0
Otros	0
	51
Aplicación	51
Bienes Inmuebles y Muebles	0
Construcciones en Proceso (Obra Pública)	0
Otros	0
	-51
Flujos Netos de Efectivo por Actividades de Inversión	
Flujo de Efectivo de las Actividades de Financiamiento	
Origen	58
Endeudamiento Neto	0
Interno	0
Externo	58
Incremento de Otros Pasivos	0
Disminución de Activos Financieros	0
	26,806
Aplicación	279
Incremento de Activos Financieros	279
Servicios de la Deuda	0


Informe Mensual
Poder Judicial
Reporte Analítico del Activo D.E.
Del 1 al 31 de Enero de 2018
(en miles de Pesos)



PODER JUDICIAL
DEL ECUADOR

Concepto	Saldo Inicial 1	Cargos del Periodo 2	Abonos del Periodo 3	Saldo Final 4 = (1+2-3)	Flujo del Periodo (4-1)
1 ACTIVO					
1.1 ACTIVO CIRCULANTE					
1.1.1 Efectivo y Equivalentes	33,866	6	7	33,865	-1
1.1.1.1 Efectivo	25	6	7	24	-1
1.1.1.1.1 Bancos/Tesorería	33,841	0	0	33,841	0
1.1.1.1.3 Bancos/Dependencias y Otros					
1.1.1.1.4 Inversiones Temporales (Hasta 3 meses)					
1.1.1.1.5 Fondos con Afectación Específica					
1.1.1.1.6 Depósitos de Fondos de Terceros de Garantía y/o Administración					
1.1.1.1.9 Otros Efectivos y Equivalentes					
1.1.2 Derechos a Recibir Efectivos o Equivalentes	18	69	64	23	5
1.1.2.1 Inversiones Financieras de Corto Plazo					
1.1.2.2 Cuentas por Cobrar a Corto Plazo					
1.1.2.3 Deudores Diversos por Cobrar a Corto Plazo	18	69	64	23	5
1.1.2.4 Ingresos por Recuperar a Corto Plazo					
1.1.2.5 Deudores por Anticipos a la Tesorería a Corto Plazo					
1.1.2.6 Préstamos Otorgados a Corto Plazo					
1.1.2.9 Otros Derechos a Recibir Efectivo o Equivalentes a Corto Plazo					
1.1.3 Derechos a Recibir Bienes o Servicios	199	4	0	203	4
1.1.3.1 Anticipo a Proveedores por Adquisición de Bienes y Prestación de Servicios a Corto Plazo	199	4	0	203	4
1.1.3.2 Anticipo a Proveedores por Adquisición de Inmuebles y Muebles a Corto Plazo					
1.1.3.3 Anticipo a Proveedores por Adquisición de Bienes Intangibles a Corto Plazo					
1.1.3.4 Anticipo a Contratistas por Obras Públicas a Corto Plazo					
1.1.3.9 Otros Derechos a Recibir Bienes y Servicios a Corto Plazo					
1.1.4 Inventarios	0	0	0	0	0
1.1.4.1 Inventario de Mercancías para Venta					
1.1.4.2 Inventario de Mercancías Terminadas					
1.1.4.3 Inventario de Mercancías en Proceso de Elaboración					
1.1.4.4 Inventario de Materias Primas, Materiales y Suministros para Producción					
1.1.4.5 Bienes en Tránsito					
1.1.5 Almacenes	1,323	1,300	1,031	1,592	269
1.1.5.1 Almacén de Materiales y Suministros de Consumo	1,323	1,300	1,031	1,592	269
1.1.6 Estimación por Pérdida o Deterioros de Activos Circulantes					
1.1.6.1 Estimaciones para Cuentas Incorporables por Derechos a Recibir Efectivo o Equivalentes					
1.1.6.2 Estimación por Deterioro de Inventarios					
1.1.9 Otros Activos Circulantes					
1.1.9.1 Valores en Garantía					
1.1.9.2 Bienes en Garantía (excluye depósitos de fondos)					
1.1.9.3 Bienes Derivados de Embargos, Decomisos, Aseguramientos y Dación en Pago					
1.2 ACTIVO NO CIRCULANTE					
1.2.1 Inversiones Financieras a Largo Plazo					
1.2.1.1 Inversiones a Largo Plazo					
1.2.1.2 Títulos y Valores a Largo Plazo					
1.2.1.3 Fideicomisos, Mandatos y Contratos Análogos					
1.2.1.4 Participaciones y Aportaciones de Capital					
1.2.2 Derechos a Recibir Efectivo o Equivalentes a Largo Plazo					
1.2.2.1 Documentos por Cobrar a Largo Plazo					
1.2.2.2 Deudores Diversos a Largo Plazo					
1.2.2.3 Ingresos por Recuperar a Largo Plazo					
1.2.2.4 Préstamos Otorgados a Largo Plazo					
1.2.2.9 Otros Derechos a Recibir Efectivos o Equivalentes a Largo Plazo	48,974	0	0	48,974	0
1.2.3 Bienes Inmuebles, Infraestructura y Construcciones en Proceso	6,415	0	0	6,415	0
1.2.3.1 Terrenos					
1.2.3.2 Viviendas					
1.2.3.3 Edificios no Residenciales	42,559	0	0	42,559	0
1.2.3.4 Infraestructura					

**Informe Mensual
Poder Judicial
Reporte Analítico del Activo D.E.
Del 1 al 31 de Enero de 2018
(en miles de Pesos)**



Concepto	Saldo Inicial	Cargos del Periodo	Abonos del Periodo	Saldo Final	Flujo del Periodo
	1	2	3	4=(1+2-3)	(4-1)
1.2.3.5 Construcciones en Proceso en Bienes de Dominio Público					
1.2.3.6 Construcciones en Proceso en Bienes Propios					
1.2.3.9 Otros Bienes Inmuebles					
1.2.4 Bienes Muebles	34,275	51	0	34,326	51
1.2.4.1 Mobiliario y Equipo de Administración	25,821	42	0	25,863	42
1.2.4.2 Mobiliario y Equipo Educativo y Recreativo	0	0	0	0	0
1.2.4.3 Equipo e Instrumental Médico y de Laboratorio	7	0	0	7	0
1.2.4.4 Equipo de Transporte	4,778	0	0	4,778	0
1.2.4.5 Equipo de Defensa y Seguridad					
1.2.4.6 Maquinaria, Otros Equipos y Herramienta	3,669	9	0	3,678	9
1.2.4.7 Colecciones, Obras de Arte y Objetos Valiosos					
1.2.4.8 Activos Biológicos					
1.2.5 Activos Intangibles	840	0	0	840	0
1.2.5.1 Software	139	0	0	139	
1.2.5.2 Patentes, Marcas y Derechos					
1.2.5.3 Concesiones y Franquicias					
1.2.5.4 Licencias	701	0	0	701	0
1.2.5.9 Otros Activos Intangibles					
1.2.6 Depreciación, Deterioro y Amortización Acumulada de Bienes	20,067	0	0	20,067	0
1.2.6.1 Depreciación Acumulada de Bienes Inmuebles					
1.2.6.2 Depreciación Acumulada de Infraestructura					
1.2.6.3 Depreciación Acumulada de Bienes Muebles	20,067	0	0	20,067	0
1.2.6.4 Deterioro Acumulado de Activos Biológicos					
1.2.6.5 Amortización Acumulada de Activos Intangibles					
1.2.7 Activos Diferidos	0	0	0	0	0
1.2.7.1 Estudios, Formulación y Evaluación de Proyectos					
1.2.7.2 Derechos sobre Bienes en Régimen de Arrendamiento Financiero					
1.2.7.3 Gastos Pagados por Adelantado a Largo Plazo					
1.2.7.4 Anticipos a Largo Plazo					
1.2.7.5 Beneficios al Retiro de Empleados Pagados por Adelantado	0	0	0	0	0
1.2.7.9 Otros Activos Diferidos					
1.2.8 Estimación por Pérdida o Deterioro de Activos no Circulantes					
1.2.8.1 Estimaciones por Pérdida de Cuentas Incorporables de Documentos por Cobrar a Largo Plazo					
1.2.8.2 Estimaciones por Pérdida de Cuentas Incorporables de Deudores Diversos por Cobrar a Largo Plazo					
1.2.8.3 Estimaciones por Pérdida de Cuentas Incorporables de Ingresos por Cobrar a Largo Plazo					
1.2.8.4 Estimaciones por Pérdida de Cuentas Incorporables de Préstamos Otorgados a Largo Plazo					
1.2.8.9 Estimaciones por Pérdida de Otras Cuentas Incorporables a Largo Plazo					
1.2.9 Otros Activos no Circulantes					
1.2.9.1 Bienes en Concesión					
1.2.9.2 Bienes en Arrendamiento Financiero					
1.2.9.3 Bienes en Comodato					

LIC. JUAN MANUEL PONCE SÁNCHEZ
MAGISTRADO PRESIDENTE
SUPREMO TRIBUNAL DE JUSTICIA

L.A.E. ALFREDO VILLALOBOS GARCÍA
OFICIAL MAYOR

**Informe Mensual
Poder Judicial
Estado Analítico de Ingresos Presupuestales D.E.
Al 31 de Enero de 2018
(en miles de Pesos)**




Fuente del Ingreso	Ley de Ingresos Estimada	Modificado	Devengado	Recaudado	Avance de Recaudación (Recaudación/ Estimación)
	(1)	(2)	(4)	(5)	(5 = 5 - 1)
I IMPUESTOS	0	0	0	0	0
II CONTRIBUCIONES DE MEJORA	0	0	0	0	0
III DERECHOS	0	0	0	0	0
IV CONTRIBUCIONES NO COMPRENDIDAS EN LAS FRACCIONES ANTERIORES	0	0	0	0	0
V CAUSADAS EN EJERCICIOS FISCALES ANTERIORES	0	0	0	0	0
VI PRODUCTOS	0	0	0	0	0
VII APROVECHAMIENTOS	0	0	0	0	0
VIII PARTICIPACIONES Y APORTACIONES	0	0	0	0	0
IX TRANSFERENCIAS, SUBSIDIOS Y OTRAS AYUDAS	400,099	0	30,777	30,777	-369,322
X INGRESOS PROPIOS	10,578	0	1,137	1,137	-9,441
Total	410,677	0	31,914	31,914	-378,763

Estado de Contribución	Estimado Anual	Modificado	Devengado	Recaudado	Avance de Recaudación
	(1)	(2)	(4)	(5)	(5 = 5 - 1)
TRIBUTARIOS					
Impuestos sobre los ingresos					
Impuestos sobre el patrimonio					
Impuesto sobre la producción, el consumo y las transacciones					
Impuestos al comercio exterior					
Impuestos Sobre Nóminas y Asimilables					
Impuestos Ecológicos					
Accesorios					
Otros Impuestos					
SUB TOTAL TRIBUTARIOS					
NO TRIBUTARIOS					
Derechos					
Productos					
Aprovechamientos					
Contribuciones de Mejoras					
SUB TOTAL NO TRIBUTARIOS					
Total	-	-	-	-	-

LIC. JUAN MANUEL PONCE SÁNCHEZ
MAGISTRADO PRESIDENTE
SUPREMO TRIBUNAL DE JUSTICIA

L.A.E. ALFREDO VILLALOBOS GARCÍA
OFICIAL MAYOR


Informe Mensual
Poder Judicial
Reporte Analítico de Deuda Pública D.E.
Al 31 de Enero de 2018
(en miles de Pesos)



Denominación de las Deudas	Moneda de Contratación	Institución o País Acreedor	Saldo al momento del Periodo	Movimientos					Saldos al momento del Periodo
				Operaciones de Endeudamiento del Periodo			Depuración y Conciliación	Variación del Endeudamiento del Periodo	
				Amortización Bruta	Colocación Bruta	Endeudamiento Neto			
DEUDA PÚBLICA									
Corto Plazo									
Deuda Pública Interior			0						0
Instituciones de Crédito			0						0
Títulos y Valores			0						0
Arrendamientos Financieros			0						0
Deuda Pública Externa			0						0
Organismos Financieros Internacionales			0						0
Deuda Bilateral			0						0
Títulos y Valores			0						0
Arrendamientos Financieros			0						0
Subtotal a Corto Plazo			0						0
Largo Plazo									
Deuda Pública Interior			0						0
Instituciones de Crédito			0						0
Títulos y Valores			0						0
Arrendamientos Financieros			0						0
Deuda Pública Externa			0						0
Organismos Financieros Internacionales			0						0
Deuda Bilateral			0						0
Títulos y Valores			0						0
Arrendamientos Financieros			0						0
Subtotal a Largo Plazo			0						0
Otros Pasivos			8,720						8,720
Total Deuda y Otros Pasivos			8,720						8,720

LIC. JUAN MANUEL PONCE SÁNCHEZ
MAGISTRADO PRESIDENTE
SUPREMO TRIBUNAL DE JUSTICIA

L.A.E. ALFREDO VILLALOBOS GARCÍA
OFICIAL MAYOR



Informe Mensual
Poder Judicial
Estado del Ejercicio del Presupuesto de Egresos por Capitulo del Gasto D.E.
Del 1 al 31 de Enero de 2018

COG	Concepto	Ppto. Aprobado	Ampliaciones/Reducciones	Ppto Vigente	Compro-metido	Ppto. Disponible para Comprometer	Devengado	Compro-metido no Devengado	Ppto. sin Devengar	Ejercido	Pagado	Cuentas por pagar (Deuda)
		1	2	3	4	5 = (3 - 4)	6	7 = (4 - 6)	8 = (3 - 6)	9	10	11 = (6 - 10)
1000	Servicios Personales	377,056	-	377,056	27,067	349,989	27,067	-	349,989	26,110	26,110	967
2000	Materiales y Suministros	12,505	-	12,505	1,222	11,283	1,138	84	11,367	1,038	1,038	100
3000	Servicios Generales	16,853	-	16,853	1,007	15,846	1,007	-	15,846	599	599	408
4000	Transferencias, Asignaciones, Subsidios y Otras Ayudas											
5000	Bienes Muebles, Inmuebles e Intangibles	4,263	-	4,263	51	4,212	51	-	4,212	51	51	-
6000	Inversión Pública											
7000	Inversiones Financieras y Otras Provisiones											
8000	Participaciones y Aportaciones											
9000	Deuda Pública											
	Total del Gasto	410,677	-	410,677	29,347	381,330	29,263	84	381,414	27,798	27,798	1,465

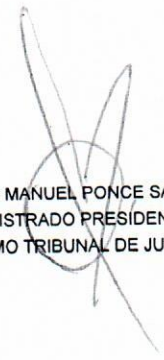
LIC. JUAN MANUEL PONCE SÁNCHEZ
 MAGISTRADO PRESIDENTE
 SUPREMO TRIBUNAL DE JUSTICIA

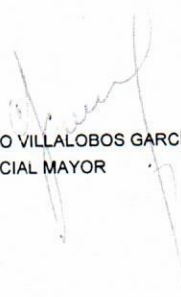
L.A.E. ALFREDO VILLALOBOS GARCÍA
 OFICIAL MAYOR

**Informe Mensual
Poder Judicial
Endeudamiento Neto D.E.
Del 1 al 31 de Enero de 2018
(en miles de Pesos)**




Identificación de Crédito o Instrumento	Contratación / Colocación		Amortización	Endeudamiento Neto
	A	B		C = A - B
Créditos Bancarios				
NO APLICA				0
				0
				0
				0
				0
				0
				0
				0
				0
				0
				0
Total Créditos Bancarios	0		0	0
Otros Instrumentos de Deuda				
NO APLICA				0
				0
				0
				0
				0
				0
				0
				0
				0
				0
Total Otros Instrumentos de Deuda	0		0	0
TOTAL	0		0	0

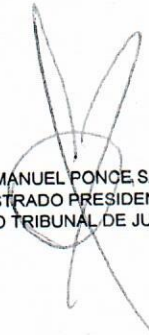

 LIC. JUAN MANUEL PONCE SÁNCHEZ
 MAGISTRADO PRESIDENTE
 SUPREMO TRIBUNAL DE JUSTICIA



 L.A.E. ALFREDO VILLALOBOS GARCÍA
 OFICIAL MAYOR

**Informe Mensual
Poder Judicial
Intereses de la Deuda D.E.
Del 1 al 31 de Enero de 2018
(en miles de Pesos)**




Identificación de Crédito o Instrumento	Devengado	Pagado
Créditos Bancarios		
NO APLICA		
Total de Intereses de Créditos Bancarios	0	0
Otros Instrumentos de Deuda		
NO APLICA		
Total de Intereses de Otros Instrumentos de Deuda	0	0
TOTAL	0	0


LIC. JUAN MANUEL PONCE SÁNCHEZ
 MAGISTRADO PRESIDENTE
 SUPREMO TRIBUNAL DE JUSTICIA


L.A.E. ALFREDO VILLALOBOS GARCÍA
 OFICIAL MAYOR

**Informe Mensual
Poder Judicial
Indicadores de Postura Fiscal D.E.
Del 1 al 31 de Enero de 2018
(en miles de Pesos)**



Concepto	Estimado	Devengado	Pagado ³
I. Ingresos Presupuestarios (I=1+2)	410,677	31,914	31,914
1. Ingresos del Gobierno de la Entidad Federativa ¹	410,677	31,914	31,914
2. Ingresos del Sector Paraestatal ¹	-	-	-
II. Egresos Presupuestarios (II=3+4)	410,677	29,263	27,798
3. Egresos del Gobierno de la Entidad Federativa ²	410,677	29,263	27,798
4. Egresos del Sector Paraestatal ²	-	-	-
III. Balance Presupuestario (Superávit o Déficit) (III = I - II)	-	2,651	4,116

Concepto	Estimado	Devengado	Pagado ³
III. Balance presupuestario (Superávit o Déficit)	-	2,651	4,116
IV. Intereses, Comisiones y Gastos de la Deuda	-	-	-
V. Balance Primario (Superávit o Déficit) (V= III - IV)	-	2,651	4,116

Concepto	Estimado	Devengado	Pagado ³
A. Financiamiento	-	-	-
B. Amortización de la deuda	-	-	-
C. Endeudamiento ó desendeudamiento (C = A - B)	-	-	-

LIC. JUAN MANUEL PONCE SÁNCHEZ
MAGISTRADO PRESIDENTE
SUPREMO TRIBUNAL DE JUSTICIA

L.A.E. ALFREDO VILLALOBOS GARCÍA
OFICIAL MAYOR